

GUIDA ALLA MINDFULNESS

TROVARE SPAZIO, PRESENZA E GENTILEZZA NELLA VITA QUOTIDIANA



INTRODUZIONE

Questo manuale nasce dal desiderio di offrire una guida chiara, accessibile e scientificamente fondata alla mindfulness, accompagnando chi legge in un percorso graduale, concreto e soprattutto esperienziale.

La mindfulness non è qualcosa da capire solo con la mente: è qualcosa da vivere. Per questo, accanto alle spiegazioni teoriche, troverai esercizi semplici ma profondi, pensati per essere sperimentati in prima persona. Non serve “fare bene”, non serve ottenere risultati immediati: ciò che conta è fermarsi, osservare e tornare, ogni volta, al momento presente.

Questo manuale non promette soluzioni rapide, ma propone un modo diverso di stare con se stessi e con la propria esperienza.





1.1 UNA DEFINIZIONE SEMPLICE

La mindfulness è la capacità di portare attenzione al momento presente, in modo intenzionale e non giudicante. Significa essere consapevoli di ciò che sta accadendo – dentro e fuori di noi – così com'è, momento dopo momento.

Jon Kabat-Zinn, che ha introdotto la mindfulness in ambito clinico, la definisce come: “Prestare attenzione, in modo particolare: con intenzione, al momento presente e in modo non giudicante”.

1.2 LE TRE COMPONENTI FONDAMENTALI

- **Intenzionalità:** scegliere consapevolmente di essere presenti.
- **Presenza:** riportare l'attenzione al qui e ora, ogni volta che la mente vaga.
- **Non giudizio:** osservare l'esperienza senza etichettarla come giusta o sbagliata.

1.3 UNO STATO E UNA PRATICA

La mindfulness non è solo una tecnica da applicare, ma un atteggiamento verso la propria esperienza. È allo stesso tempo un allenamento dell'attenzione e un modo più gentile e curioso di relazionarsi a ciò che accade.

ESERCIZIO 1 – IL RESPIRO CONSAPEVOLE (5 MINUTI)



Siediti in una posizione comoda. Porta l'attenzione al respiro, così com'è, senza cercare di modificarlo. Nota l'aria che entra e che esce. Quando ti accorgi che la mente si è distratta, riconosci con gentilezza e riporta l'attenzione al respiro.

Obiettivo: fare esperienza del “tornare” al momento presente.

CAPITOLO 2 – CHE COSA LA MINDFULNESS NON È



2.1 NON È RILASSAMENTO (ANCHE SE PUÒ ACCADERE)



La mindfulness non nasce per rilassare, anche se talvolta può portare calma. A volte emergono tensioni, agitazione o emozioni difficili: anche questo fa parte dell'esperienza.

2.2 NON È SVUOTARE LA MENTE



La mente continua a produrre pensieri. La pratica non consiste nel fermarli, ma nell'osservarli senza farsi trascinare.

2.3 NON È EVITARE IL DOLORE



La mindfulness non elimina la sofferenza, ma cambia il modo in cui ci relazioniamo ad essa, riducendo la lotta interna.

2.4 NON È CONTROLLO



Non si tratta di controllare ciò che accade, ma di permettere all'esperienza di essere così com'è.

ESERCIZIO 2 – OSSERVARE I PENSIERI



Immagina i pensieri come nuvole che attraversano il cielo. Nota ogni pensiero che emerge e lascialo andare, senza seguirlo.

Obiettivo: sviluppare una posizione di osservazione.

CAPITOLO 3 – PERCHÉ PRATICARE LA MINDFULNESS


3.1 BENEFICI A BREVE TERMINE

- Maggiore consapevolezza del corpo
- Riduzione della reattività emotiva
- Migliore capacità di attenzione
- Maggiore possibilità di fermarsi prima di agire

3.2 BENEFICI A LUNGO TERMINE


- Migliore regolazione emotiva
- Riduzione dello stress cronico
- Maggiore flessibilità psicologica
- Sviluppo dell'autocompassione
- Relazioni più consapevoli

3.3 LE EVIDENZE SCIENTIFICHE




Numerosi studi mostrano come la mindfulness sia efficace nella riduzione dello stress, dell'ansia e nella prevenzione delle ricadute depressive, soprattutto se praticata con continuità.

ESERCIZIO 3 – SCANSIONE CORPOREA



Porta l'attenzione alle diverse parti del corpo, una alla volta, dalla testa ai piedi. Nota sensazioni, tensioni o assenze di sensazione, senza giudicare.

Obiettivo: rafforzare la connessione mente-corpo.



CAPITOLO 4 – MINDFULNESS NELLA VITA QUOTIDIANA



4.1 PRATICA FORMALE E INFORMALE

La mindfulness non si pratica solo durante la meditazione. Può essere portata nelle attività quotidiane: mangiare, camminare, lavarsi, ascoltare qualcuno.

4.2 USCIRE DAL PILOTA AUTOMATICO

Spesso viviamo in modo automatico. La mindfulness ci aiuta a riconoscere questi momenti e a scegliere come rispondere, invece di reagire.

ESERCIZIO 4 – MANGIARE CONSAPEVOLE

Scegli un alimento semplice. Osservalo, annusalo, assaporalo lentamente. Nota le sensazioni e i pensieri che emergono.

CAPITOLO 5 – LE DIFFICOLTÀ DELLA PRATICA

5.1 “NON RIESCO A CONCENTRARMICI”



Distrarsi è normale. Accorgersi di essersi distratti è già mindfulness.

5.2 EMOZIONI DIFFICILI




La pratica può portare a contatto con emozioni intense. È importante procedere con gradualità e rispetto per i propri tempi.

5.3 CONTINUITÀ

La mindfulness è un allenamento: meglio poco e regolare che tanto e sporadico.

ESERCIZIO 5 – LA PAUSA DEI TRE MINUTI



1. Riconosci ciò che sta accadendo (pensieri, emozioni, sensazioni).
2. Porta l'attenzione al respiro.
3. Espandi la consapevolezza al corpo.

CAPITOLO 6 – UN PERCORSO NEL TEMPO

La mindfulness non è una soluzione rapida, ma un percorso di consapevolezza e gentilezza verso se stessi. I benefici emergono nel tempo, con la pratica costante.

CONCLUSIONE

Questo manuale è solo un punto di partenza. La mindfulness si apprende vivendo l'esperienza, un momento alla volta, così come si presenta.



DOTT.SSA MONICA CECCONI
PSICOLOGA

Questo manuale è un piccolo omaggio per te.

Se alcune parti hanno risuonato, se sono emerse domande o il desiderio di un accompagnamento più profondo,

puoi scrivermi direttamente su WhatsApp cliccando dal sito o a

monicacecconi.psicologa@gmail.com

Sarà un primo contatto conoscitivo, semplice e senza obblighi.